





Komiksová dílna

Pokusíme se si pomocí několika lehkých cvičení ukázat, jak vytvořit náladu postavy a atmosféru v jaké se nachází.

Napiš ke každému z obličejů jak se asi má. Je naštvaný? Nebo má radost? Všimni si, jak se mění oči, pusa a obočí.




A co Sarah? Jak myslíš, že se cítí? Napiš svůj tip nad každý z obrázků




A teď se staň kreslířem! Vyber si nějakou tobě známou postavu. Můžeš to být ty sám, rodič, kamarád nebo i známá postava z knih nebo filmů a nakresli ji tak, aby odpovídala náladě u rámečku. Můžeš domalovat i proč se cítí zrovna tak.



odhodlaný
odhodlaná



smutný
smutná

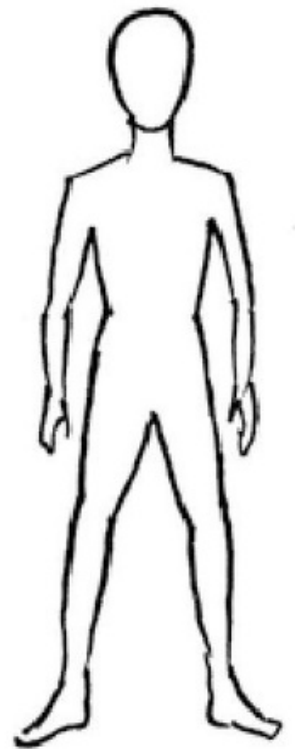
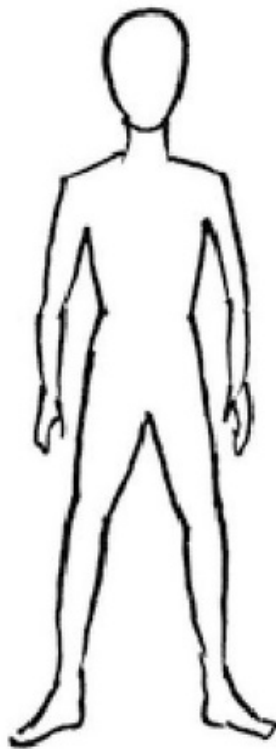


Teď si zkus zahrát na kriminalistu a vyřeš následující úkoly z příručky "Jak vyžrát na komiks":

1 DÁŠA A BOHOUŠ POPISUJÍ ZLOPĚJE ODLIŠNĚ. POKUS SE NAKRESLIT TVÁŘ A POSTAVU PODLE JEJICH POPISŮ.

VLASY OSTRÍHANÉ NA JEŽKA, NA NOSĚ MĚL KULATÉ BRÝLE S TMAVÝMI OBROUČKAMI A VE TVÁŘÍCH SE MU DĚLALY DOLIČKY. OHOLENÝ, V PRAVÉM UCHU MĚL NÁUŠNICI. NA ŠOBĚ MĚL SAKO, DŽÍNY A KECKY. VĚK KOLEM ČTYŘICETI.

OBLEČENÝ BYL V DLOUHÉM PLAŠTI A KLOBOUK. MYSLÍM, ŽE MĚL TAKOVÉ TY KOVBOJSKÉ BOTY. NOS MĚL ŠPIČATÝ A VOUSY JAKO KRAKONOŠ. MASTNÉ VLASY MĚL STAŽENÉ DO ČULÍKU. URČITĚ MU BYLO PŘES PĚDESAT.



2 KRIMINALISTA MIREK STŘÍBRNÝ Z VÝSLEDKU SVĚDKŮ MÁLEM ZEŠEDIVĚL. NEJPRVE BYL ROZMRZELÝ Z TOHO, KOLIK LIDÍ Z GALERIE MUSÍ VYSLECHNOUT. POTOM BYL ZMATENÝ, PROTOŽE JEJICH POPISY SE VŮBEC NESHODOVALY. UŽ ZAČÍNAL BÝT DOCELA NAMÍCHNUTÝ, ALE NAKONEC DOSTAL NÁPAD. DOKRESLÍ VÝRAZY KRIMINALISTOVA OBLIČEJE.



ZAMRAČENÝ



ZMATENÝ



NAŠTVANÝ




NADŠENÝ

Nejen kresbou, ale i barvami se dá vyjádřit nálada postavy a nebo atmosféra. Zkus se zamyslet, jak na tebe která barva působí. Nemusí na tebe působit tak, jak je u každé barvy napsáno, v tom je krása barev. :) Na každého působí jinak. Kdybys chtěl/a, klidně něco dopiš.



energie, láska *ale i* hněv, hluk a rozčilení



síla, důvěra, *ale i* otrávenost, jedovatost





klid, čistota, důvěra, věrnost






pozitivita, veselost, otevřenost, uvolnění *ale i* napětí




znepokojení, zdrženlivost, pokora



Fanoušci Garfielda vědí, že barevně jsou až poslední díly, do té doby byl tento komiks pouze černobílý. Pokus se použít barvy tak, aby si podtrhl/a atmosféru. Barvy vyber podle toho, jak na tebe působí.





Do následujících rámečků můžeš vyzkoušet svůj vlastní komiks. Využij barvy k vytvoření atmosféry a zaměř se na kresbu v obličejích, aby bylo jasné, jak se daná postava cítí.

název:



Své vypracované listy, ale i jakékoliv výtvary nám můžeš posílat na email

detske@knihovnahk.cz

nebo na facebook [Dětské oddělení U Velryby](#) a nebo až budeme mít otevřeno, můžeš nám je donést. Doufáme, že si se dobře bavil/a! :)

Sleduj naše stránky nebo facebook, budeme přidávat další komiksové pracovní listy!



Zuzi Peta



Zuzi Peta



Theo Lukáš